

PİYASA VERİLERİ

İÇ PİYASALAR

14.01.2009	KAPANIŞ	DEĞİŞİM %
İMKB 100 *	26.108	1,56
İMKB 30 *	33.778	1,68
USD/YTL	1,5840	-0,63
EURO/YTL	2,1050	0,07
ALTIN (ONS)	827,00	92,00
G-DİBS (%) *	16,28	0,49

09:05 İtibariyle

YURT DIŞI FUTURES PİYASALARI

14.01.2009	KAPANIŞ	DEĞİŞİM %
Dow Jones Future	8.452	0,52
DAX Future	4.687	0,73
Bovespa Future*	40.267	0,42

09:00 İtibariyle

* 13/01/2009 tarihli kapanıştır.

VOB PİYASASI

VOB Salı gününü 849.417.520 YTL işlem hacmi ile kapatırken, açık pozisyon sayısı toplam 285.375 kontrat oldu. İşlem hacminin önemli bir bölümünü Endeks 30 kontratları oluştururken, bu sözleşmelerde toplam 690.160.830 YTL'lik işlem gerçekleşti. Endeks 30 Kontratlarında en fazla işlem 649.430.603 YTL ile Şubat sözleşmesinde gerçekleştirildi. Şubat vadeli Endeks 30 ise sözleşmesi gün içinde 34.300 - 32,625 fiyat aralığında işlem gördü. 34,150 olan uzlaşma fiyatı ile bir önceki uzlaşma fiyatına göre % 2.78 değer artışı yaşanırken, açık pozisyon sayısı 3.119 adet artışla 136.835 oldu. Endeks-100 kontratlarında önemli bir hareket bugün de gerçekleşmemiştir.

Döviz sözleşmelerinde toplam 154.586.561 YTL'lik işlem gerçekleştirilirken, en fazla işlem 145.333.284 YTL ile Şubat vadeli Dolar sözleşmesinde oldu. Şubat vadeli sözleşmede 1,6345 - 1,6075 fiyat aralığında işlem görürken açık pozisyon sayısı 4.094 adet azalarak 147.318 oldu. 1,6125 olan uzlaşma fiyatı ile bir önceki güne göre sözleşmede % 0.46 oranında azalış oldu. Şubat vadeli Euro kontratları da günü 2,1310 uzlaşma fiyatından tamamladı.

Endeks 30 Şubat vadesinde en iyi üç alıcı üye toplam 13,995 adet net alış yaparken, en iyi üç satıcı da toplam net 9,376 satış yapmıştır. Dolar Şubat kontratında ise en iyi üç alıcı üye toplam 14,431 adet alış yaparken, en iyi üç satıcı toplam 10,511 adet satış yapmıştır.

FİNANSAL AJANDA

Avro Kasım Sanayi Üretimi 12:00

ABD Aralık Perakende Satışlar 15:30

Beklenti: -1.1%

ABD İşletme stokları 17:00

Beklenti:-0.5%

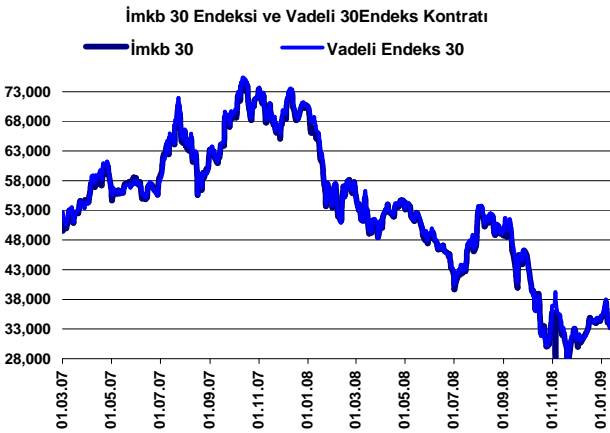
ABD Petrol Stokları 17:35

GÜNLÜK YORUM VE BEKLENTİ

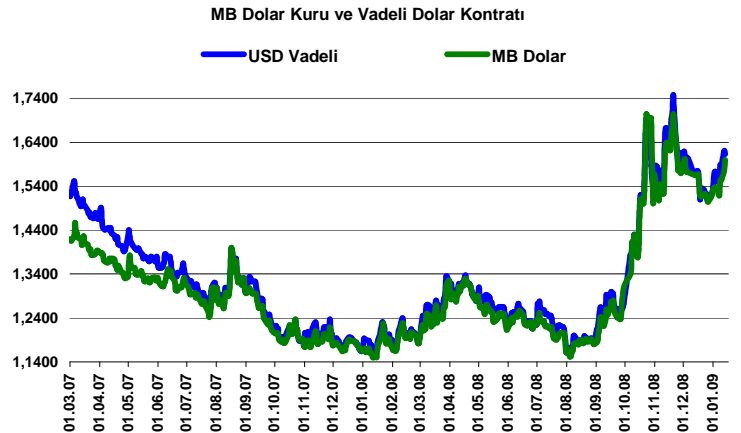
VOB'da Şubat vadeli Dolar sözleşmesinin açılışta 1.6110 - 1.6140 fiyat aralığında işlem görmesi, Şubat vadeli Endeks 30 sözleşmesinin güne bir önceki uzlaşma fiyatından 50 -150 puan yukarıdan bir açılış yapması beklenebilir. Gün içerisinde Şubat vadeli Endeks 30 sözleşmesinde direnç 34.800 seviyelerinde, 34.000 ve 33.000/32.700 seviyeleri destek konumundadır. Dolar Şubat vadesinde 1.5800 destek noktaları olarak görülmektedir. Seans içi direnç 1.6450'lerde oluşmaktadır.

Yorum ve Piyasa Verileri Saat 09:00 itibariyle değerlendirilmektedir.

ENDEKS-30 GRAFİĞİ



USD / YTL GRAFİĞİ



UYARI

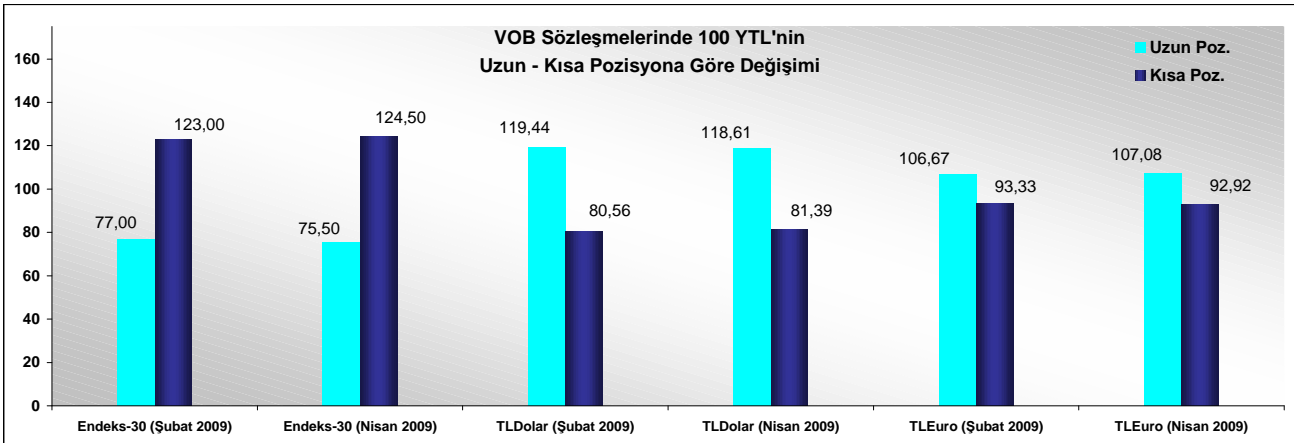
Burada yer alan yatırım bilgi, yorum ve tavsiyeleri yatırım danışmanlığı kapsamında değildir. Yatırım danışmanlığı hizmeti; Aracı kurumlar, portföy yönetim şirketleri, mevduat kabul etmeyen bankalar ile müşteri arasında imzalanacak yatırım danışmanlığı sözleşmesi çerçevesinde sunulmaktadır. Burada yer alan yorum ve tavsiyeler, yorum ve tavsiyede bulunanların kişisel görüşlerine dayanmaktadır. Bu görüşler, mali durumunuz ile risk ve getiri tercihlerinize uygun olmayabilir. Bu nedenle, sadece burada yer alan bilgilere dayanarak yatırım kararı verilmesi beklentilerinize uygun sonuçlar doğurmayabilir.

Sözleşme İstatistikleri

Sözleşme	Vade	Uzlaşma Fiyatı		Hacim Adet	YTL	Günlük		Açık Pozisyon			
		YTL	Değ%			Yüksek	Düşük	Mevcut	Değişim		
13.01.2009											
Endeks Sözleşmeleri											
111F_IX0300409	Nisan 09	34,575	2,75	1.113	3.743.100	34,800	33,100	859	294		
111F_IX0300609	Haziran 09	34,625	-0,07	136	458.678	35,000	33,400	101	68		
111F_IX0300209	Şubat 09	34,150	2,78	207.343	690.160.830	34,300	32,625	136.835	3.119		
								1.249	4.201.778	960	362
Döviz Sözleşmeleri											
301F_FXUSD0209	Şubat 09	1,6125	-0,46	89.494	145.333.284	1,6345	1,6075	103.970	-4.094		
301F_FXUSD0409	Nisan 09	1,6490	-0,12	898	1.489.878	1,6685	1,6415	37.099	123		
301F_FXUSD0609	Haziran 09	1,6780	0,06	25	42.010	1,6875	1,6560	199	9		
								90.392	146.823.162	141.069	-3.971
311F_FXEUR0209	Şubat 09	2,1310	-1,14	3.395	7.307.455	2,1630	2,1300	4.918	-473		
311F_FXEUR0409	Nisan 09	2,1895	0,02	62	135.989	2,2050	2,1805	465	-7		
311F_FXEUR0609	Haziran 09	2,2470	0,49	105	235.910	2,2490	2,2130	468	-54		
								3.457	7.443.444	5.383	-480

Sözleşme Teorik/Spot Fiyat Karşılaştırma

Sözleşme	Uzlaşma Fiyatı	Spot Fiyatı	Teorik Fiyat	Fark
Endeks Sözleşmeleri				
111F_IX0300209	34,150	33,778	35,249	1,099
111F_IX0300409	34,575	33,778	34,403	-0,172
111F_IX0300609	34,625	33,778	36,096	1,471
Döviz Sözleşmeleri				
301F_FXUSD0209	1,6125	1,5995	1,6680	0,0555
301F_FXUSD0409	1,6490	1,5995	1,7073	0,0583
301F_FXUSD0609	1,6780	1,5995	1,6286	-0,0494
Döviz Sözleşmeleri				
311F_FXEUR0209	2,1310	2,1240	2,2005	0,0695
311F_FXEUR0409	2,1895	2,1240	2,1566	-0,0329
311F_FXEUR0609	2,2470	2,1240	2,2441	-0,0029



* 13.01.2009 Tarihli verilerle değerlendirilmiştir.

Dahili

Tekstil Menkul Değerler A.Ş.

Vadeli İşlemler Bölümü

0212 276 27 27

tekstilmenkulvob@tekstilbank.com.tr

www.tekstilmenkul.com

Tufan Efe

Sevel Bayraktar

Özben Arslan

Müdür

Yönetmen

Yönetmen

1563

1524

1539

UYARI

Burada yer alan yatırım bilgi, yorum ve tavsiyeleri yatırım danışmanlığı kapsamında değildir. Yatırım danışmanlığı hizmeti; Aracı kurumlar, portföy yönetim şirketleri, mevduat kabul etmeyen bankalar ile müşteri arasında imzalanacak yatırım danışmanlığı sözleşmesi çerçevesinde sunulmaktadır. Burada yer alan yorum ve tavsiyeler, yorum ve tavsiyede bulunanların kişisel görüşlerine dayanmaktadır. Bu görüşler, mali durumunuz ile risk ve getiri tercihlerinize uygun olmayabilir. Bu nedenle, sadece burada yer alan bilgilere dayanarak yatırım kararı verilmesi beklentilerinize uygun sonuçlar doğurmayabilir.